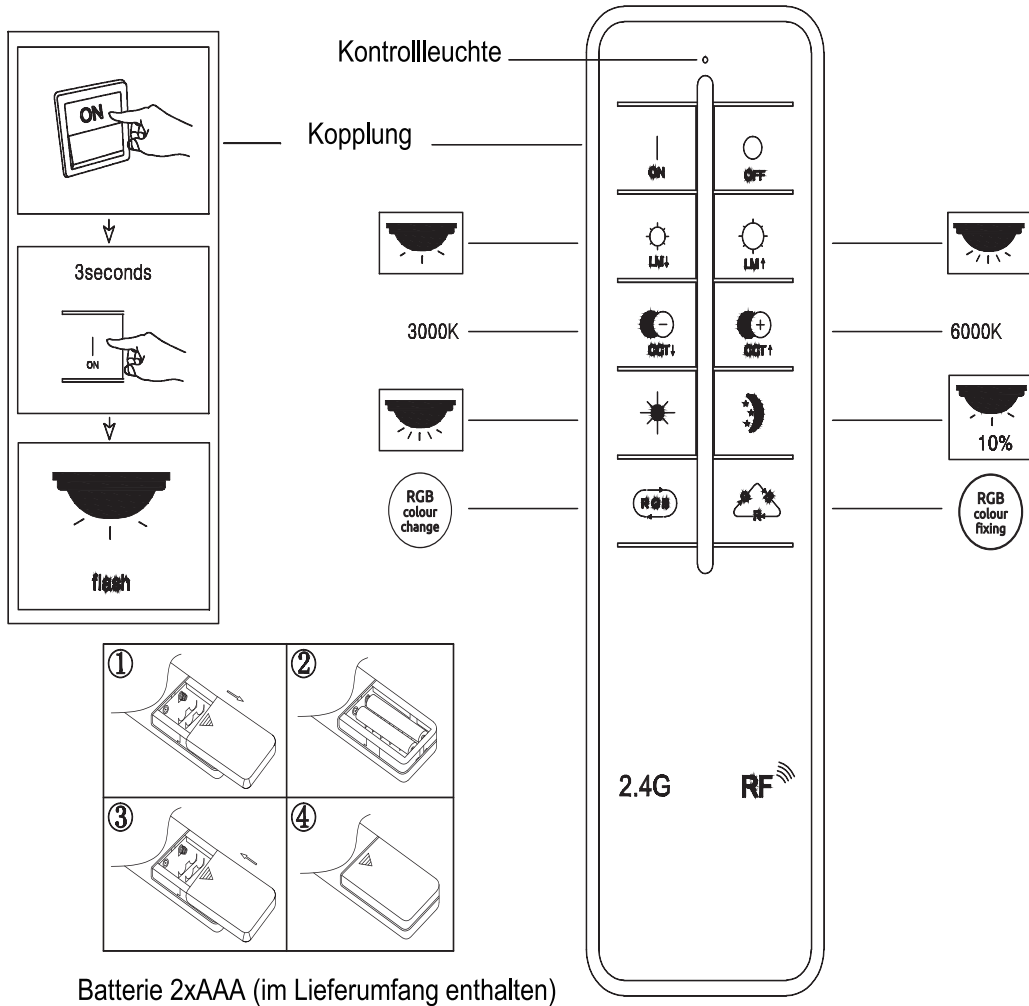


Article number 81810413



DE

- Licht einschalten
- Licht ausschalten
- Helligkeit des Lichts reduzieren
- Helligkeit des Lichts erhöhen
- Farbtemperatur auf 3000 K reduzieren
- Farbtemperatur auf 6000 K erhöhen
- Farbtemperatur wechseln: 3000K-4500K-6000K
- Nachtlicht (10 %, 3000 K)
- Automatischer RGB-Farbwechsel
- Drücken Sie diese Taste, um eine Farbe einzustellen (rot, blau, grün, etc.)



CZ



- zapnout světlo
- světlo vypnout
- snížit jas svítidla
- zvýšit jas svítidla
- snížit barevnou teplotu na 3 000 K
- zvýšit barevnou teplotu na 6 000 K
- Změnit barevnou teplotu: 3 000 K - 4 500 K - 6 000 K
- noční světlo(10%, 3 000 K)
- Automatické měnění barev dle RGB modelu
- Stisknutím tohoto tlačítka nastavíte barvu (červená, modrá, zelená atd.)



HU


- Lámpa bekapcsolása
- Lámpa kikapcsolása
- A lámpa fényerejének csökkentése
- A lámpa fényerejének növelése
- Színhőmérséklet csökkentése 3000 K-re
- Színhőmérséklet növelése 6000 K-re
- Színhőmérséklet változtatása: 3000 K - 4500 K - 6000 K
- Éjszakai világítás(10 %, 3000 K)
- Automatikus RGB-színválttatás
- Nyomja meg ezt a gombot a szín beállításához (piros, kék, zöld, stb.)


SK


Zapnutie svetla  ON
 Vypnutie svetla  OFF


Zníženie jasu svetla  LM1
 Zvýšenie jasu svetla  LM1

Zníženie farby teploty na 3000 K  CCT1
 Zvýšenie farby teploty na 6000 K  CCT1



Zmena farby teploty: 3000 K - 4500 K - 6000 K 



Nočné svetlo (10 %, 3000 K) 



Automatická RGB-Zmena farby 


Stlačte tlačidlo pre nastavenie farby (červená, modrá, zelená, atď.) 


SI


Vklop luči  ON
 Izklop luči  OFF


Zmanjšanje svetlosti luči  LM1
 Povečanje svetlosti luči  LM1

Zmanjšanje barvne temperature na 3000K  CCT1
 Povečanje barvne temperature na 6000 K  CCT1



Preklop barvne temperature: 3000 K - 4500 K - 6000 K 



Nočna svetloba (10 %, 3000 K) 



Avtomatska menjava barv RGB 


Pritisnite tipko, če želite nastaviti barvo (rdeča, modra, zelena, itd.) 


HR


Uključite svjetlo  ON
 isključite svjetlo  OFF


Smanjenje jačine svjetlosti  LM1
 Povećanje jačine svjetlosti  LM1

Smanjenje temperature boje na 3000 K  CCT1
 Povećanje temperature boje na 6000 K  CCT1



Promjena temperature boje: 3000 K - 4500 K - 6000 K 



Noćno svjetlo (10 %, 3000 K) 



Automatska RGB izmjena boje 


Pritisnite taj gumb, kako biste podesili boju (crvena, plava, zelena, itd.) 


RO


Aprindere lumină  ON
 Stingere lumină  OFF


Reducere luminozitate lumină  LM1
 Mărire luminozitate lumină  LM1

Reducere temperatură culoare la 3000 K  CCT1
 Mărire temperatură culoare la 6000 K  CCT1



Schimbare temperatură culoare: 3000 K - 4500 K - 6000 K 



lumină nocturnă(10 %, 3000 K) 



Schimb culoare RGB automatic 


Apăsați această tastă pentru a seta o culoare (roșu, albastru, verde, ș.a.m.d.) 


PL


Włączanie światła  ON
 Wyłączanie światła  OFF

Zmniejszanie jasności światła  LM1
 Zwiększanie światła jasności  LM1

Zmniejszanie temperatury barwowej do 3000  CCT1
 Zwiększanie temperatury barwowej do 6000K  CCT1

Zmiana temperatury barwowej: 3000 K-4500 -6000K 

Tryb nocny (poziom jasności 10% i temperatur barwowa 3000 K) 

Automatyczna zmiana kolorów RGB 

Naciśnij przycisk, aby ustawić kolor (czerwony, niebieski, zielony itd.) 