

BEDIENUNGSANLEITUNG INSTRUCTION MANUAL



MDF Schwerlastregal
Heavy duty MDF shelving unit
613-400862



Manufacturer:

EXPO-Börse GmbH

Industriestr. 12

D-49577 Ankum

www.expo-boerse.de

Galvanisierter Stahl mit 5 Böden

Max. Belastung je Boden: 175 kg.

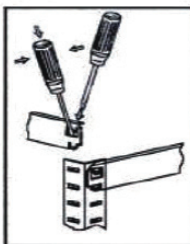
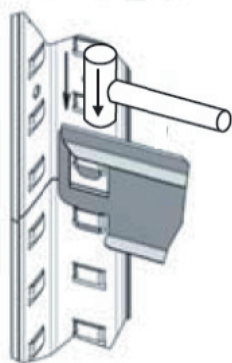
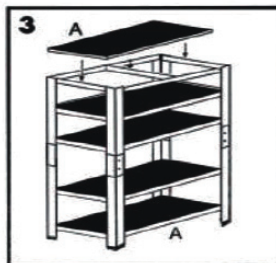
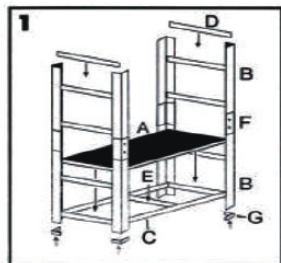
Maße: H: 180 x B: 90 x T: 40 cm

Beachten Sie, dass die maximale Belastung pro Boden für 1 Stck. Regal 175 kg beträgt. Achten Sie darauf, das Gewicht der gelagerten Waren auf den fünf Böden gleichmäßig zu verteilen, damit das Regal stabil bleibt.

Das Regal sollte nicht in einem Raum mit hoher Luftfeuchtigkeit aufgestellt werden, da dies die Böden beschädigen kann.

Tipp: Benutzen Sie aus Sicherheitsgründen beim Zusammenbau des Regals Arbeitshandschuhe.

1. Lesen Sie die Gebrauchsanweisung und die Aufbauanleitung sorgfältig durch (siehe die nachfolgenden Abbildungen), bevor das Regal zusammengebaut und in Gebrauch genommen wird.
2. Entfernen Sie das gesamte Verpackungsmaterial und zählen Sie sämtliche Einzelteile, um sicherzustellen, dass der Inhalt mit der nachfolgenden Übersicht übereinstimmt.
3. Überprüfen Sie das Regal vor dem Zusammenbau auf Schäden. Die Garantie erlischt nach dem Zusammenbau des Regals.
4. Der Zusammenbau sollte auf einer sauberen und ebenen Oberfläche erfolgen, um Kratzer und Beschädigungen des Regals zu vermeiden.
5. Verwenden Sie einen Gummihammer, um die Lackierung des Regals zu schonen.
6. Lassen Sie das zusammengebaute Regal zu Ihrer eigenen Sicherheit nur auf ebenen, stabilen Oberflächen stehen.
7. Achten Sie zu Ihrer eigenen Sicherheit darauf, dass das Regal vor dem Gebrauch korrekt zusammengebaut wurde.
8. Hinweis: Das Regal ist für den privaten Gebrauch und nicht für den gewerblichen Gebrauch vorgesehen.



A		5x	F		4x
B		8x	G		8x
C		10x	H		
D		10x	I		
E		5x			

Werkzeuge nicht enthalten

Garantie

Defekte, die durch unsachgemässen Umgang mit dem Gerät und durch Fehlfunktionen aufgrund von Eingriffen und Reparaturen durch Dritte oder durch den Einbau von Nicht-Originalteilen entstehen, sind durch diese Garantie nicht abgedeckt.

Heavy duty MDF shelving unit 613-400862

English

Galvanized steel with 5 shelves

Max. load per shelf: 175 kg.

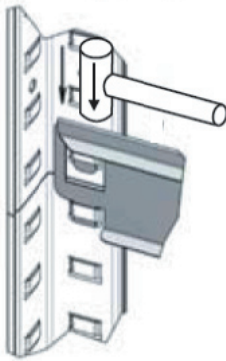
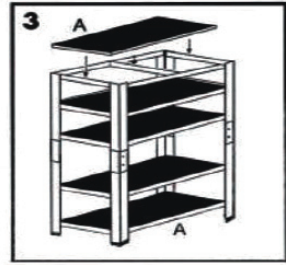
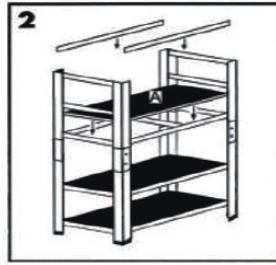
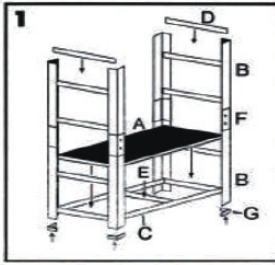
Dimensions: H: 180 x W: 90 x D: 40 cm.

Please note that the maximum load per shelf for each shelving unit is 175 kg. Make sure to distribute equally the weight of the items stored on the five shelves to keep the shelving unit stable.

The shelving unit should not be placed in a room with very high humidity, as this may damage the shelves.

Tip: For increased safety, use work gloves when assembling the shelving unit.

1. Read the user instructions and assembly instructions carefully (see illustrations below) before assembling and using the shelving unit.
2. Remove all packaging and make sure to count all the parts to check the contents match the overview below.
3. Check that the shelving unit is not damaged before assembling it. The warranty lapses once the unit is assembled.
4. To avoid causing scratches or other minor damage to the unit during assembly, only assemble the product on a clean, even surface.
5. Use a rubber mallet to protect the unit's finish.
6. Only allow the assembled shelving unit to stand on even, stable surfaces – for your own safety.
7. Make sure that the shelving unit is correctly assembled before use – for your own safety.
8. Note: The shelving unit is intended for private use, not industrial use.



A		5x	F		4x
B		8x	G		8x
C		10x	H		
D		10x	I		
E		5x			

Tools not included

Warranty

Faults caused by incorrect use or handling, faults caused by unauthorised intervention or repairs, and faults caused by use of non-original parts are not covered by the warranty.