

Lavaleuchte

Gebrauchsanweisung

Modell: 1308R/ 83680167

Stromversorgung: 12V

Leuchtmittel: GU4 12V 20W MAX

Montageanleitung:

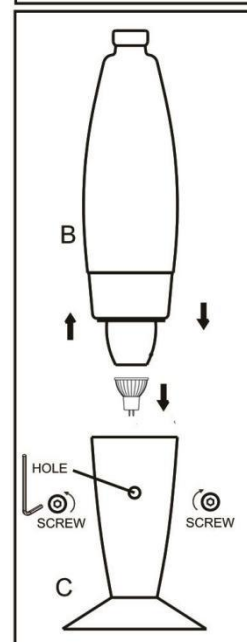
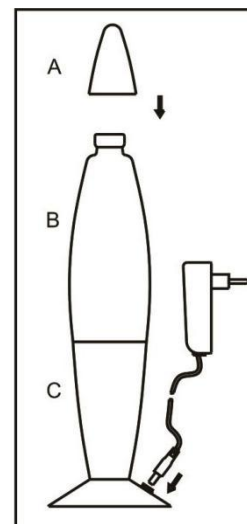
- Nehmen Sie die Leuchte vorsichtig aus der Verpackung und legen Sie sie auf eine ebene, saubere Fläche.
- Stecken Sie den Hohlstecker in die entsprechende Buchse. Stecken Sie die Leuchte an.

Tausch des Leuchtmittels:

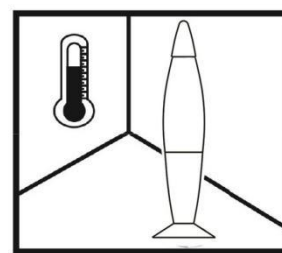
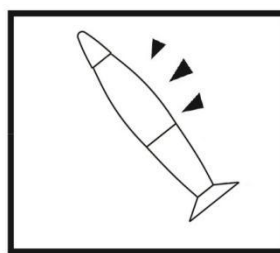
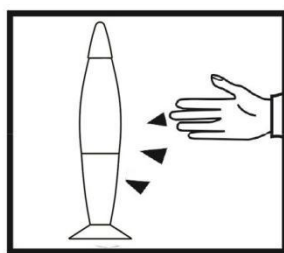
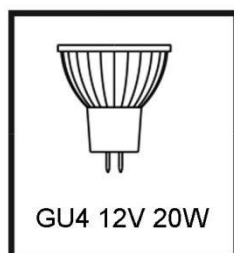
- Schalten Sie die Leuchte aus. Lösen Sie die Schraube auf dem Unterteil.
- Entnehmen Sie den Beleuchtungskörper (B) vom Unterteil. Versichern Sie sich zuvor, dass der Beleuchtungskörper nicht heiß ist.
- Entfernen und ersetzen Sie das Leuchtmittel (GU4 12V 20W). Setzen Sie nun den Beleuchtungskörper (B) wieder in das Unterteil ein und ziehen Sie die Schraube wieder fest an

Wartung und Gebrauch:

- Produktspezifikationen: Eingang: 220-240V Wechselstrom 50/60Hz 1,25A, Ausgang: 11,5V Wechselstrom 10-60W Eff 5A.
Die Leuchte ist für eine durchschnittliche Raumtemperatur von 22-25°C (71,6-77°F) konzipiert.
- Stellen Sie sicher, dass die Leuchte Raumtemperatur hat, bevor Sie sie in Gebrauch nehmen.
- Verwenden Sie diese Leuchte nicht auf warmen oder heißen Oberflächen.
- Stellen Sie die Leuchte nicht in der Nähe einer Wärme- oder Kältequelle, wie etwa einer Heizung oder Klimaanlage, auf.
- Öffnen Sie die Kappe nicht und fügen Sie keine Flüssigkeiten oder Feststoffe hinzu.
- Der Luftzwischenraum am oberen Ende der Leuchte wurde vorgesehen, um eine Ausdehnung zu ermöglichen.
- Setzen Sie die Leuchte keiner direkten Sonneneinstrahlung aus, da sonst die Farben verblassen.
- Bedienen Sie die Leuchte stets auf flachem und festem Untergrund.
- Verwenden Sie ausschließlich einen Glasreiniger und ein weiches Tuch, um die Oberfläche zu reinigen. Trennen Sie die Leuchte immer vom Strom, bevor Sie diese reinigen.



WARNUNG:



- Verwenden Sie ausschließlich GU4 12V 20W Leuchtmittel als Ersatzleuchtmittel. Leuchtmittel, die sich in Größe oder Wattleistung unterscheiden, führen zu unzureichender Funktionsweise, Feuer oder zum Bruch des Beleuchtungskörpers.
- Der Beleuchtungskörper und das Unterteil sind während des Gebrauchs und nach dem Abschalten/Ausstecken warm.
- Bewegen oder schütteln Sie die Leuchte nicht, während diese in Gebrauch ist, damit die Flüssigkeit nicht trüb oder dauerhaft beschädigt wird.
- Die Leuchte darf nicht auf eine andere Weise erhitzt werden. Ebenso darf die Leuchte nicht künstlich abgekühlt werden. Verwenden Sie die Leuchte nicht, wenn der Beleuchtungskörper gebrochen oder beschädigt ist.
- Der Raum am oberen Ende des Beleuchtungskörpers wurde vorgesehen, um eine Ausdehnung zu ermöglichen. Entfernen Sie nicht die Versiegelung der Kappe, um die Leuchte mit Flüssigkeiten oder Feststoffen zu befüllen.
- Ein Entfernen der Versiegelung führt zum Verlust Ihrer Garantie und macht die Leuchte unbrauchbar.
- Um Risiken zu vermeiden, ist das äußere, flexible Kabel oder die Leitung der Leuchte bei Beschädigung ausschließlich vom Hersteller, dessen Servicedienstleister oder einer ähnlich qualifizierten Person zu ersetzen.